

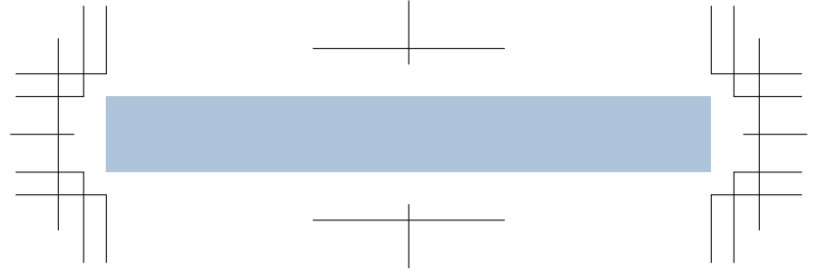
# テーブルになるコンテナボックス

案件No : ○○○○○○  
 ロット : ○○○  
 納期 : 2022年○月○日  
 デザインサイズ : W○○mm  
 刷り色 : PANTONE  
 ※印刷の種類によってご指定できない場合があります。  
 刷り位置 : 図参照 ※版下原寸サイズ  
 印刷方法 : ○○○○○○

**【注意点】**  
 ・原寸サイズでレイアウトして下さい。  
 ・刷り色はPANTONE (パントーン) のチップでご指定下さい。  
 ※黒、白はチップの指定では無く、刷り色欄に色名をご記入下さい。  
 ※金、銀は「箔押し」以外は表現できない為、指定不可となります。  
 (箔押しの場合は、刷り色欄にご記入下さい。)  
 ・プリントデザインは、アミ掛けの内側に配置して下さい。  
 ・細かい文字、線、抜きは印刷時に印刷の欠け、カスレ・濡れが発生します。  
 目安は商品の素材によって異なりますので、気になる方は事前にご相談下さい。  
 ・色ベタが多いデザインは、素材・名入れ方法などによりカスレ・割れなどの可能性があります  
 ありますので極力控えて下さい。  
 ・印刷する商品の色によって、印刷色の仕上がりが若干変わる場合がございます。  
 ・寸法線はレイアウトの位置に合わせて調整して下さい。  
**●画像データご使用の注意**  
 ・デザインデータは「デザインレイヤー」にレイアウトして下さい。  
 ・600dpi以上、モノクロ2階調の画像データをレイアウトして下さい。  
 ・画像は必ず埋め込んだ状態で入稿して下さい。  
 ・埋め込んだ元の画像ファイルもお送り下さい。  
 ・複数のデータでデザインを作成される場合、別途完全入稿データを添付して下さい。


## シルク

■シルク印刷 最大印刷 : A/W80×H10mm  
 ※デザインはこの範囲内に入れて下さい。




## シルク


■シルク印刷 最大印刷 : B/W200×H180mm  
 ※デザインはこの範囲内に入れて下さい。




A



B



C



※レイアウトイメージは実寸サイズではありませんのでご注意ください  
 レイアウト可能範囲 : A/W80×H10mm、B/W200×H180mm、C/W70×H30mm

- シルク 最大範囲 : A/W80×H10mm
- シルク 最大範囲 : B/W200×H180mm
- レーザー 最大範囲 : C/W70×H30mm

## レーザー

■レーザー印刷 最大印刷 : C/W70×H30mm  
 ※デザインはこの範囲内に入れて下さい。

C

