ザ・タンブラー（コーヒーグラウンド配合）
#sustainable

案件No：〇〇〇〇〇〇
ロット：〇〇〇
納　期：2025年〇月〇日
デザインサイズ：W〇〇mm
刷り色：PANTONE
※印刷の種類によってご指定できない場合があります。
刷り位置：図参照　※版下原寸サイズ
印刷方法：〇〇〇〇〇〇

【注意点】
・原寸サイズでレイアウトして下さい。
・刷り色はPANTONE（パントーン）のチップでご指定下さい。
※黒、白はチップの指定では無く、刷り色欄に色名をご記入下さい。
※金、銀は「箔押し」以外は表現できない為、指定不可となります。
（箔押しの場合は、刷り色欄にご記入下さい。）
・プリントデザインは、アミ掛けの内側に配置して下さい。
・細かい文字、線、抜きは印刷時に印刷の欠け、カスレ・潰れが発生します。
目安は商品の素材によって異なりますので、気になる方は事前にご相談下さい。
・色ベタが多いデザインは、素材・名入れ方法などによりカスレ・割れなどの可能性がありますので極力控えて下さい。
・印刷する商品の色によって、印刷色の仕上りが若干変わる場合がございます。
・寸法線はレイアウトの位置に合わせ調整して下さい。

●画像データご使用の注意
・デザインデータは「デザインレイヤー」にレイアウトして下さい。
・600dpi以上、モノクロ2階調の画像データをレイアウトして下さい。
・画像は必ず埋め込んだ状態で入稿して下さい。
・埋め込んだ元の画像ファイルもお送り下さい。
・複数のデータでデザインを作成される場合、別途完全入稿データを添付して下さい。

A

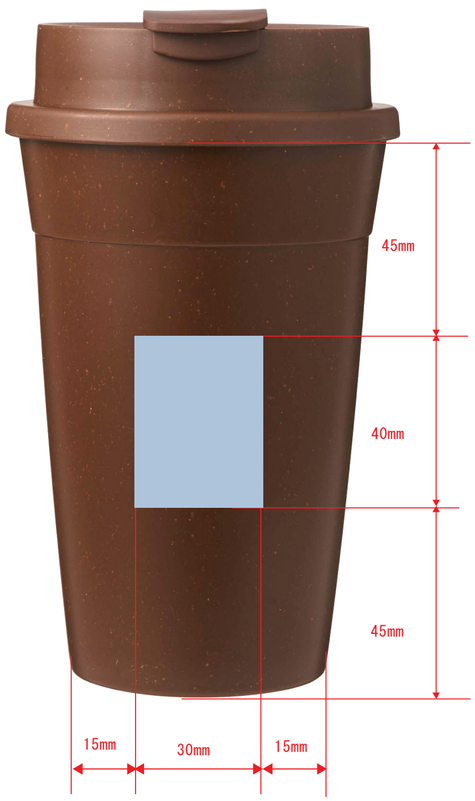

B

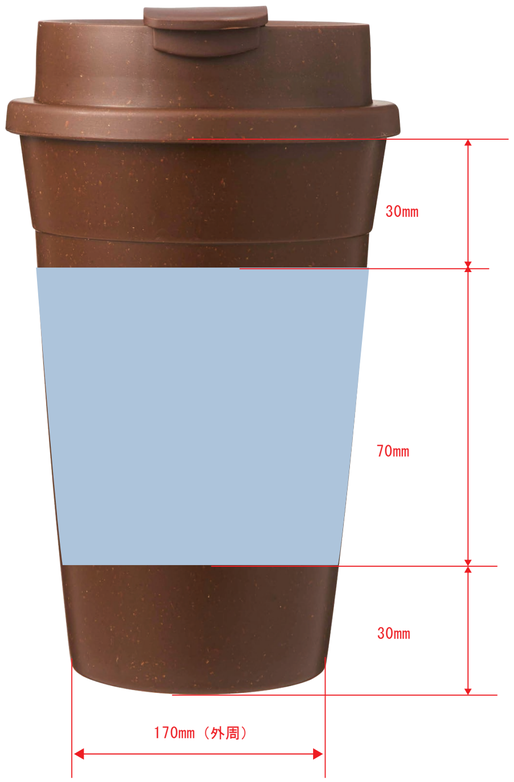

パッド

■パッド印刷 最大印刷：A//W30×H40mm
※デザインはこの範囲内に入れて下さい。

A

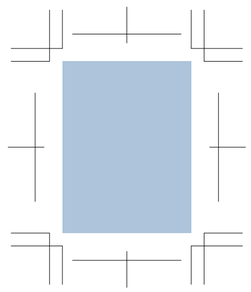

回転シルク

■回転シルク印刷 最大印刷：B/W170×H70mm
※デザインはこの範囲内に入れて下さい。

B

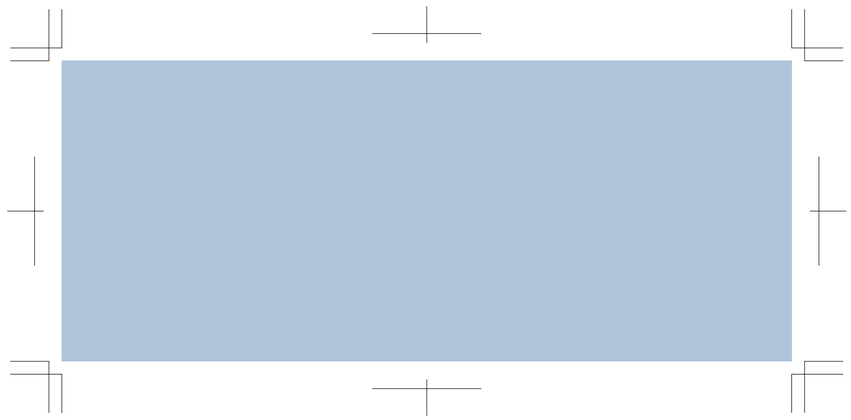

実寸

※レイアウトイメージは実寸サイズです

レイアウト可能範囲：A/W30×H40 mm、B/W170×H70 mm

パッド	最大範囲：A/W30×H40 mm
回転シルク	最大範囲：B/W170×H70 mm