

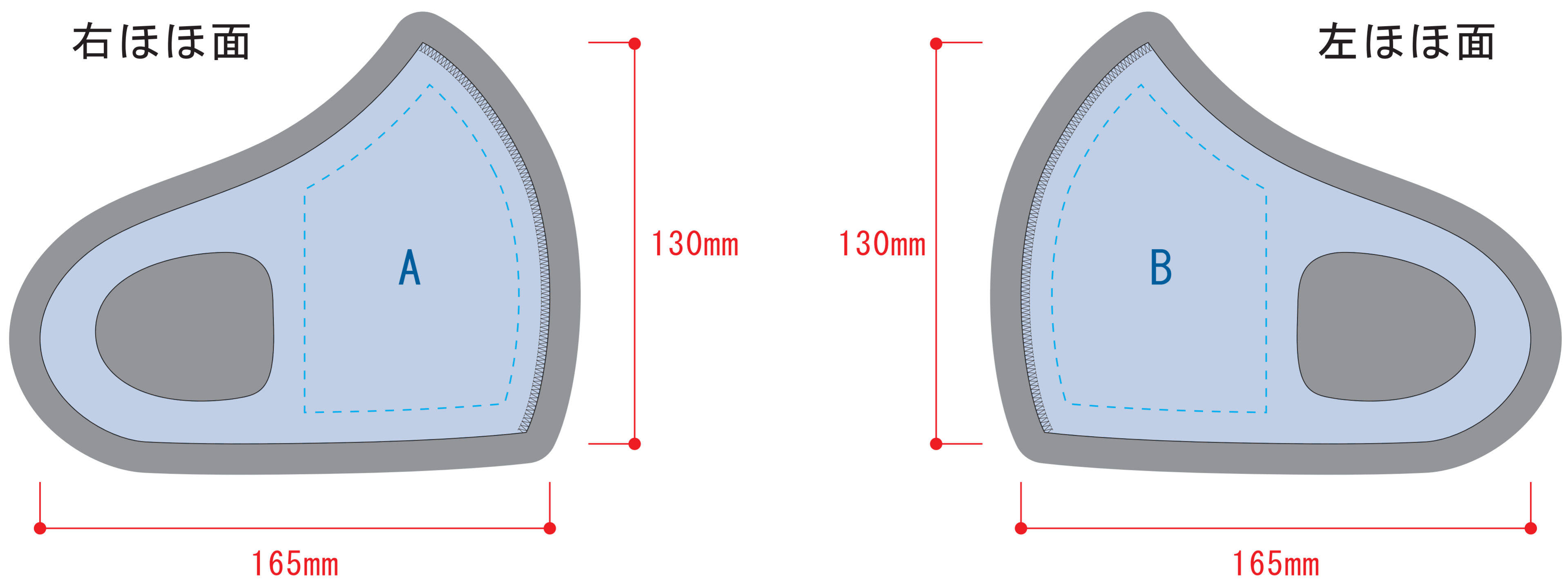
# プリンタブルマスク（やや小さめ）

- クライアント：
  - 営業担当：
  - 制作担当：
  - 受注番号：
  - 納期：2021年00月00日
  - ロット：
  - デザインサイズ：W000mm
  - 刷り色：
  - 刷り位置：図参照
- 版下原寸サイズ

## 昇華転写・インクジェット用

※全面印刷可能（メロー部分までOK）

- 《データ作成時の注意》
- セーフティゾーン-----  
…切れてはいけないロゴ・文字・絵柄等は点線内に収めて作成してください。
  - 塗足し■  
…全面に絵柄や下地が入る場合は、外側に10mmずつ塗足しを付けてください。
  - ▲デザイン上の注意点  
…枠線付き・直線のデザインは、個体差により、仕上がりに歪む可能性があります。



## 昇華転写・インクジェット用

デザインスペース：A/W165×H130（mm）、B/W165×H130（mm）

■昇華転写印刷 最大範囲：A/W165×H130（mm）、B/W165×H130（mm）

■インクジェット印刷 最大範囲：A/W165×H130（mm）、B/W165×H130（mm）

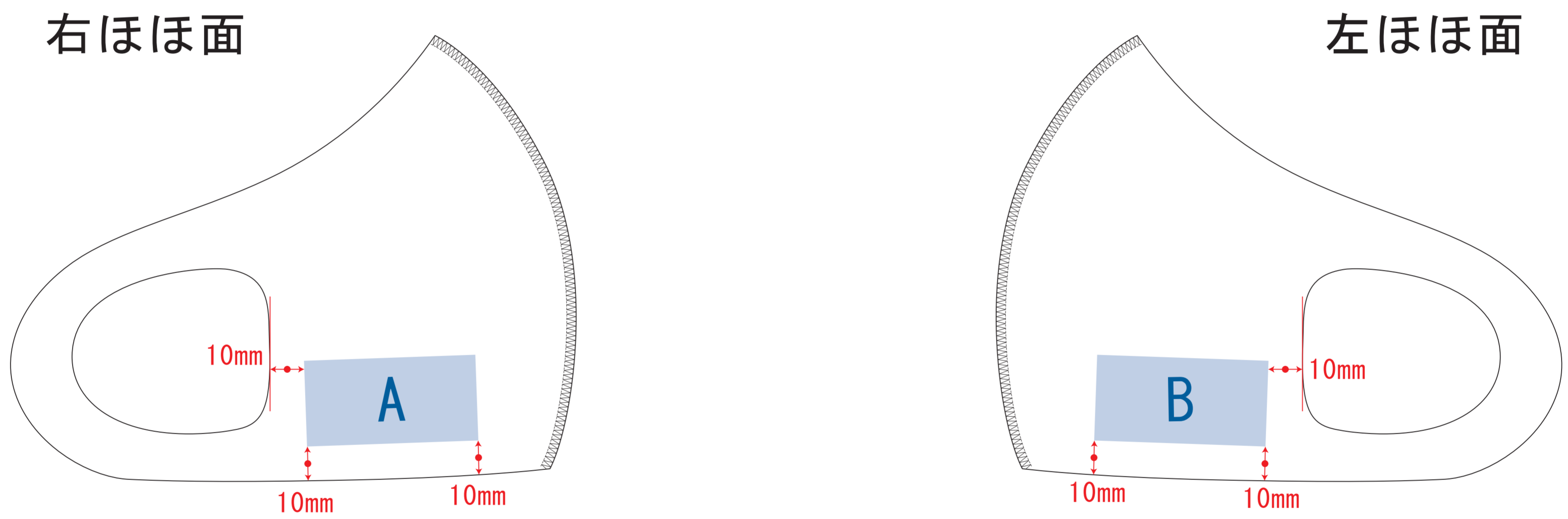
※水色点線＝セーフティゾーン（内側10mmずつ）

※グレー部分＝塗足し範囲（外側10mmずつ）

## 熱転写用

※全面印刷可能（メロー部分までOK）

- 制作上の注意点
- デザインサイズレイアウトの状態での寸法をご記入下さい。
  - 刷り色:PANTONEまたはDICのチップでご指定下さい。  
※黒・白・金・銀はチップでの指定はできません。  
※刷り色が白の場合、黒でレイアウトし、指示事項/刷り色の部分に「白」とご記入下さい。
  - 刷り位置・寸法線はレイアウト位置に合わせて調整して下さい。
  - プリントは点線部分、網掛けの刷り範囲■以内をお願いします。  
(ベースの材質、又はデザインによりベタ面が多い場合、線が細かい場合等、調整が必要な場合がございます。)
  - 細かい文字などは素材の関係上かすれたり、つぶれてしまう場合がございます。
  - ベース素材のカラーにより、印刷色の仕上がり若干変わる場合がございます。
- ※画像データをご使用の際の注意点
- 原寸600dpiのモノクロ2階調の画像データをレイアウトして下さい。
  - 画像データは別途添付して下さい。(pdfデータにリンクしたもの)



## 熱転写用

デザインスペース：A/W50×H25（mm）B/W50×H25（mm）

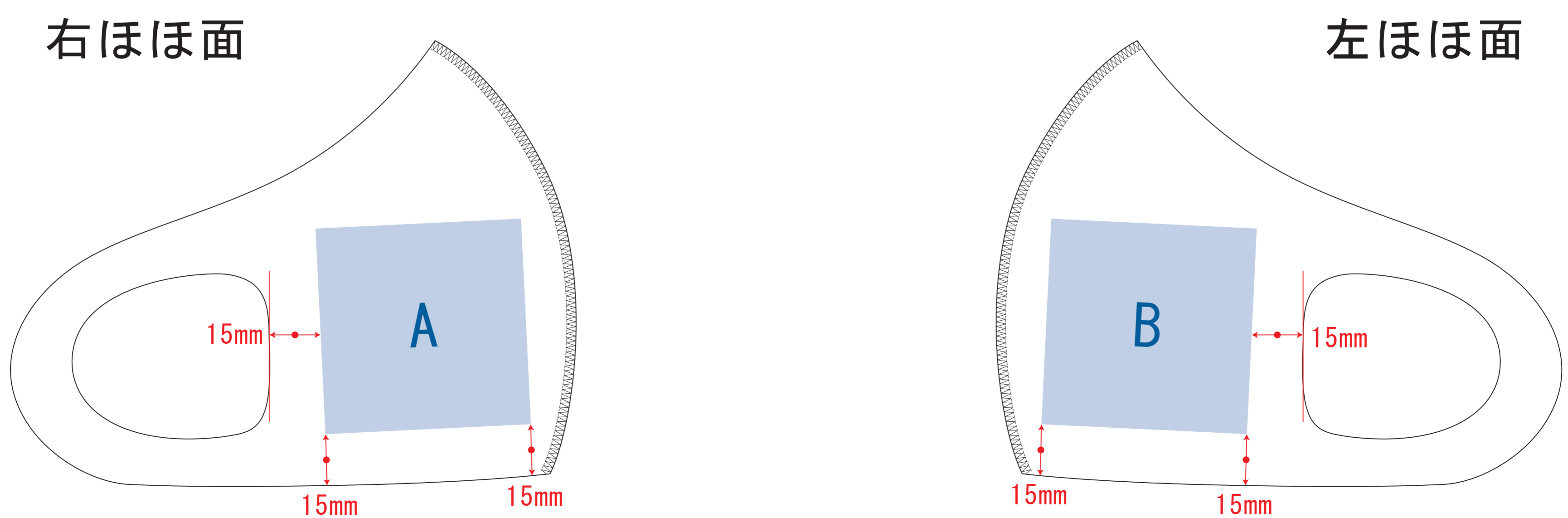
■熱転写印刷 最大範囲：A/W50×H25（mm）B/W50×H25（mm）

## シルク用

※全面印刷可能（メロー部分までOK）

- 制作上の注意点
- デザインサイズレイアウトの状態での寸法をご記入下さい。
  - 刷り色:PANTONEまたはDICのチップでご指定下さい。  
※黒・白・金・銀はチップでの指定はできません。  
※刷り色が白の場合、黒でレイアウトし、指示事項/刷り色の部分に「白」とご記入下さい。
  - 刷り位置・寸法線はレイアウト位置に合わせて調整して下さい。
  - プリントは点線部分、網掛けの刷り範囲■以内をお願いします。  
(ベースの材質、又はデザインによりベタ面が多い場合、線が細かい場合等、調整が必要な場合がございます。)
  - 細かい文字などは素材の関係上かすれたり、つぶれてしまう場合がございます。
  - ベース素材のカラーにより、印刷色の仕上がり若干変わる場合がございます。
- ※画像データをご使用の際の注意点
- 原寸600dpiのモノクロ2階調の画像データをレイアウトして下さい。
  - 画像データは別途添付して下さい。(pdfデータにリンクしたもの)

※ベタ印刷不可



## シルク用

デザインスペース：A/W60×H60（mm）B/W60×H60（mm）

■シルク印刷 最大範囲：A/W60×H60（mm）B/W60×H60（mm）