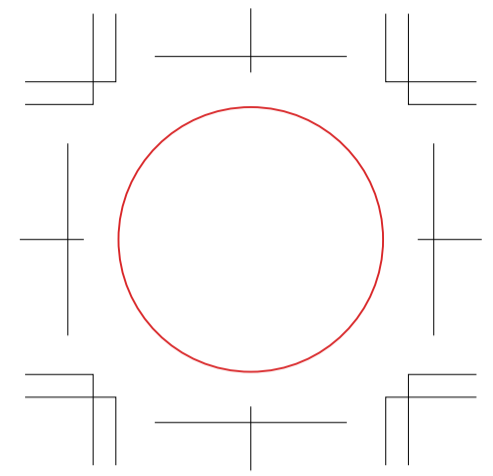


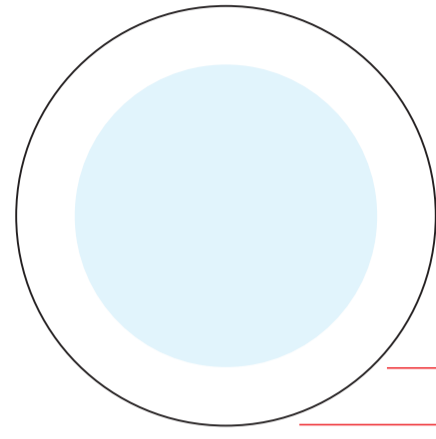
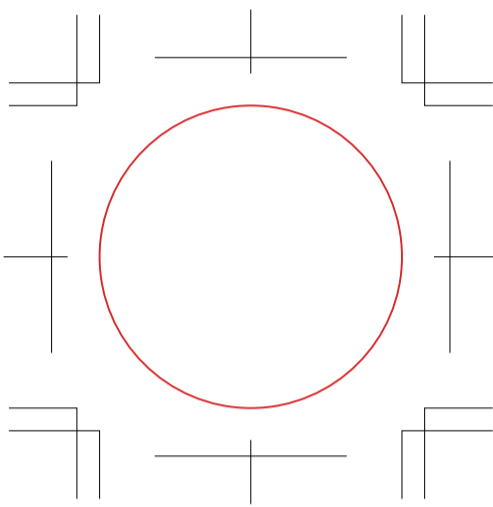
**パッド印刷**

印刷サイズ  
φ35mm



**フルカラー印刷**

印刷サイズ  
φ40mm

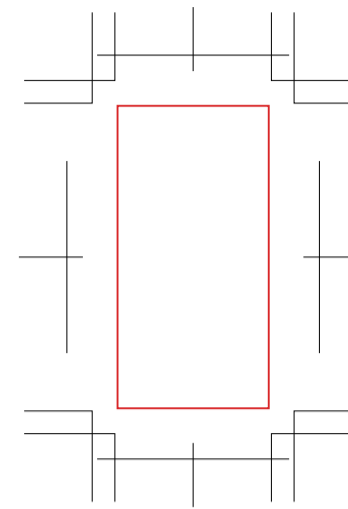


端から7.5mm  
印刷不可

印刷可能範囲

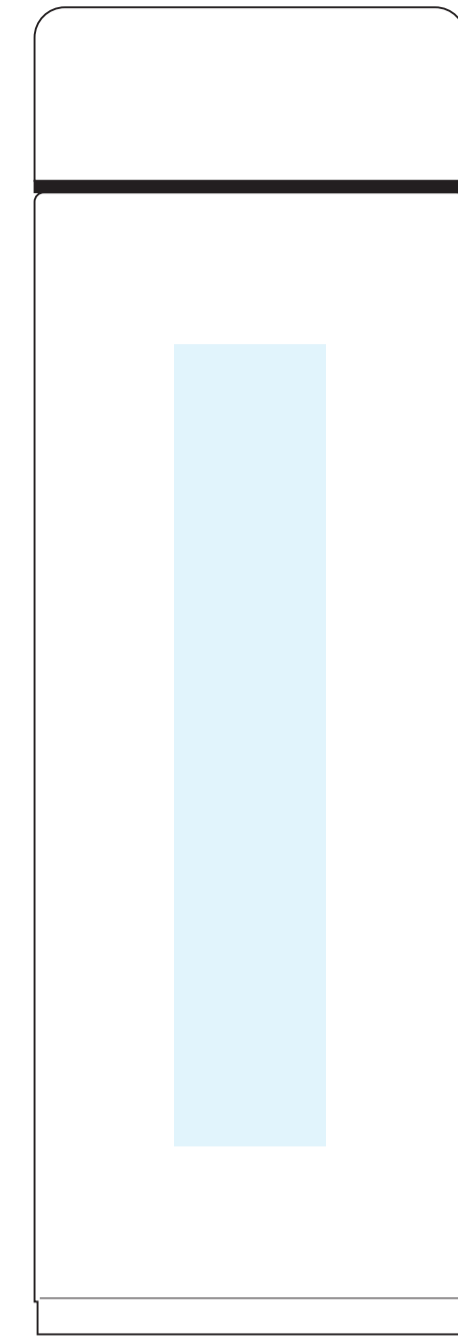
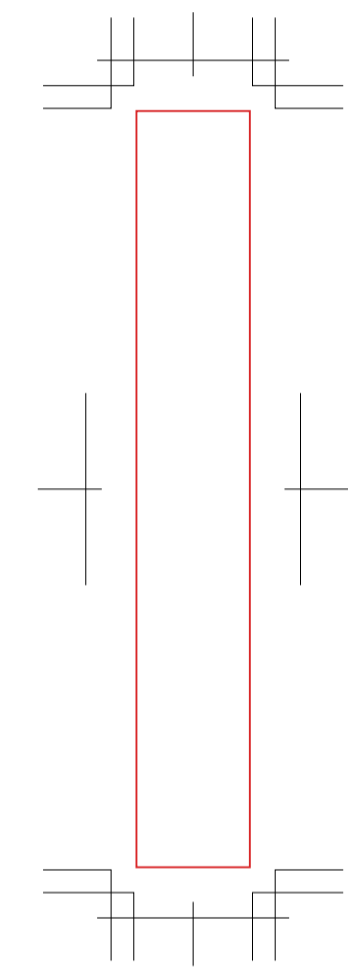
**パッド印刷**

印刷サイズ  
W20×H40mm



**フルカラー印刷**

印刷サイズ  
W15×H100mm



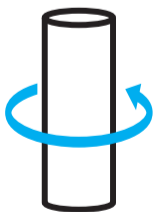
本体端から20mm  
印刷不可

底から25mm  
印刷不可



印刷可能範囲

**回転シルク印刷**

印刷サイズ  
W150×H100mm



※回転シルク印刷は  
外周に沿った印刷です。



本体端から20mm  
印刷不可

底から25mm  
印刷不可

印刷可能範囲

制作上の注意点	入稿可能データ
<ul style="list-style-type: none"> <li>●カラーモードがCMYKで作成されたai、PDF、EPSデータでお送りください。Word、Excel、PowerPointなどは使用できません。</li> <li>●デザインは原寸サイズで作成してください。</li> <li>●刷り位置：寸法線はレイアウト位置に合わせて調整してください。</li> <li>●刷り色：PANTONEまたはDICのチップでご指定ください。 ※黒・白・金・銀はチップでの指定はできません。 ※刷り色が白の場合、黒でレイアウトし、指示事項/刷り色の部分に「白」とご記入ください。</li> <li>●刷り位置は網掛けの刷り範囲 以内にしてください。 (ベースの材質、又はデザインによりベタ面が多い場合、線が細かい場合等、調整が必要な場合がございます。)</li> <li>●フォントのアウトライン化、アピアランス、透明効果の分割をしてください。</li> <li>●描写モードは「通常」にしてください(乗算、オーバーレイは不可)</li> <li>●不要な内容は削除して、オーバープリントは使用しないでください。</li> <li>●細かい文字などは素材の関係上かすれたり、つぶれてしまう場合がございます。</li> <li>●ベース素材のカラーにより、印刷色の仕上りが若干変わる場合がございます。</li> </ul>	